



ULTRASCHALLBEHANDLUNG FÜR TIERE

Bedienungsanleitung emmi®-pet Care

Wir freuen uns sehr, dass Sie unser emmi®-pet Ultraschallgerät zur Haut- und Wundpflege Ihres Tieres gewählt haben. Bitte lesen Sie sich die Bedienungsanleitung komplett durch, damit Sie mit der Anwendung der emmi®-pet Care, vertraut sind und die besten Ergebnisse für Ihr Tier erzielen.

Lieferumfang emmi®-pet Care:

- 1x emmi®-pet HT (Handteil),
- 1x emmi®-pet 100-240-V-Ladestation,
- 2x emmi®-pet P2 Care Ultraschallaufsätze,
- 1x emmi®-pet Care Series Haut & Wunden Hydrogel (75ml).



RICHTIGES AUFSETZEN!



ANWENDUNGSVIDEO



FÜR EIN UNBESCHWERTES TIERLEBEN!

Wichtig - Laden der Akkus / Nutzungsdauer pro Ladung

Bitte unbedingt darauf achten, dass das Handteil bei der Aufladung ausgeschaltet ist, da sonst keine Aufladung erfolgt. Wenn Sie das Gerät einmal pro Tag für ca. 10 Minuten benutzen, reicht eine Akkuladung für ungefähr 10 Tage. Danach ist eine erneute Aufladung nach Bedarf erforderlich.

Erstanwendung

1. Den Ultraschallaufsatz immer senkrecht aufstecken und auch senkrecht nach oben wieder entfernen. So vermeiden Sie eine Beschädigung der Kontaktstifte des Handteils durch Verkanten.
2. Stecker der Ladestation mit der Steckdose verbinden, Handteil mit aufgestecktem Bürstenaufsatz auf die Ladestation stecken und für 24 Stunden laden.

Die blaue LED erlischt nicht notwendigerweise nach den 24 Stunden Ladezeit.



WICHTIGE SICHERHEITSHINWEISE

Bitte die Bedienungsanleitung sorgfältig und komplett lesen, ebenso die beiliegenden Warnhinweise. Um einen Stromschlag zu vermeiden, bitte Folgendes beachten:

1. Ladestation so platzieren, dass sie nicht in Badewannen oder Waschbecken fallen kann.
2. Ladestation nur auf trockenem Untergrund und in trockener Umgebung verwenden.
3. Wenn die Ladestation ins Wasser gefallen ist, nicht berühren.
Ziehen Sie sofort den Netzstecker.
4. Ladestation nicht in der Badewanne benutzen.



LED-Anzeige

1. LED blau - LÄDT

Befindet sich das Handteil auf der Ladestation leuchtet die blaue LED.

2. LED grün - AN

Ist das Gerät eingeschaltet und der Bürstenkopf aufgesteckt, leuchtet die LED permanent grün.

3. LED rot blinkend - CHECK/STÖRUNG

Ist der Akku leer oder liegt eine Störung vor, leuchtet die rote LED und das Gerät schaltet sich ab.

4. Gerät ausgeschaltet - keine Anzeige.

Beim Aufladen immer den Bürstenaufsatz zur besseren Kontrolle des Gerätezustands aufstecken.



Zusätzliche Eigenschaften

- Aufsatzerkennung (Transport Safe Funktion): ohne Aufsatz schaltet das Gerät automatisch ab und lässt sich nicht einschalten.

Die grüne LED leuchtet kurz auf und sie schaltet sich wieder ab.

- Selbstabschaltung (Akku Safe Funktion): das Gerät schaltet selbständig nach 6 Minuten ab.

Bestimmungsgemäßer Gebrauch

Um Schäden am Gerät, Brände, Stromschläge oder Verletzungen zu verhindern, bitte Folgendes beachten: Die Produkte dürfen nur für die in den Prospekten und den technischen Beschreibungen vorgesehenen Einsatzfälle verwendet werden, das heißt zur Zahnreinigung und Mundhygiene bei Mensch und Tier und dies nur in Verbindung mit den von der Emmi Ultrasonic GmbH empfohlenen oder zugelassenen Fremdgeräten oder Fremdkomponenten. Eine andere oder darüber hinausgehende Benutzung gilt als nicht bestimmungsgemäß. Bei nicht bestimmungsgemäßem Gebrauch übernimmt die Emmi Ultrasonic GmbH keine Haftung für eventuell auftretende Schäden sowie keine Garantie für ein einwandfreies und funktionsgemäßes Arbeiten der Komponenten. Zum bestimmungsgemäßen Gebrauch gehört auch das Beachten aller Hinweise in der Bedienungsanleitung. Darauf weist das Symbol ⚠ auf dem Typenschild hin. Der einwandfreie und sichere Betrieb der Produkte setzt sachgemäßen Transport, sachgemäße Lagerung, Aufstellung und Montage sowie sorgfältige Bedienung und Instandhaltung voraus. Die wiederkehrenden Prüfungen gemäß DGUVV3 sind zu beachten. Das Gerät muss so aufgestellt werden, dass der Netzstecker der Ladestation jederzeit frei zugänglich ist.

Bestimmungswidriger Gebrauch

Bei bestimmungswidrigem Gebrauch des Produkts können sowohl Gefahren für Leib und Leben als auch Sachbeschädigungen auftreten. Aus diesem Grund ist ein bestimmungswidriger Gebrauch untersagt. Im Falle eines bestimmungswidrigen Gebrauchs übernimmt die Emmi Ultrasonic GmbH keine Haftung für eventuell auftretende Schäden und keine Garantie für einwandfreies und funktionsgemäßes Arbeiten der Komponenten. Um einen bestimmungswidrigen Gebrauch des Gerätes auszuschließen, sind folgende Hinweise zu beachten:

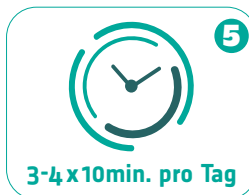
- Das Ultraschallgerät zur Haut- und Wundpflege darf nur mit der Netzspannung betrieben werden, die auf dem Typenschild (Unterseite der Ladestation) aufgedruckt ist.
- Keine brennbaren oder aggressiven Chemikalien, Säuren, Laugen o.ä. zur Reinigung verwenden.
- Falls Transportschäden festgestellt werden, die Ladestation nicht an das Stromnetz anschließen.
- Das Gerät darf nur in Innenräumen bei Raumtemperatur betrieben werden.



FÜR EIN UNBESCHWERTES TIERLEBEN!

Anwendung

- 1 Stecken Sie den P2 Care Aufsatz auf das emmi®-pet Handteil.
- 2 Sprühen Sie die zu behandelnde Stelle mit ausreichend Hydrogel ein.
- 3 Verteilen Sie das Hydrogel etwas auf der Haut.
- 4 Schalten Sie die emmi®-pet Care ein und halten Sie sie mit den Borsten auf die zu behandelnde Stelle.
- 4 Wiederholen Sie den Vorgang 3-4 Mal pro Tag für ca. 10 min. bis die Entzündung oder Verletzung abgeklungen ist.



Regelmäßige Anwendung

Wir empfehlen, die emmi®-pet Care zur Haut- und Wundversorgung regelmäßig anzuwenden, etwa 3- bis 4-mal pro Tag (Bis die Wunde, Entzündung oder Verletzung verheilt ist). Die Dauer der Behandlung sollte in Abhängigkeit der Größe der zu behandelnden Stelle zwischen 5 - 10 Minuten betragen. Ultraschall ist für Ihr Tier absolut ungefährlich. Bei kritischen Entzündungen oder starken Verletzungen werden eine längere Behandlung und eine Kontrolle durch einen Tierarzt empfohlen.

Wie funktioniert die emmi®-pet Care in Kombination mit dem emmi®-pet Care Series Hydrogel?

Das mitgelieferte emmi®-pet Care Series Hydrogel besitzt eine langanhaltende desinfizierende Wirkung bei Wunden, Verletzungen, Entzündungen, Schnitten, Hautirritationen sowie nach Insektenstichen und Zeckenbissen. emmi®-pet Care Series Hydrogel eignet sich in Kombination mit der emmi®-pet Care für schwer zugängliche Stellen, haftet hervorragend und kann seine Wirkung über einen längeren Zeitraum entfalten. Die zugeführten Ultraschallwellen unterstützen dabei den Heilungsprozess und die entzündungshemmende Wirkung. Dies alles geschieht, ohne dass Ihr Tier etwas davon spürt und kann bei allen Säugetieren jeglichen Alters angewendet werden.



WICHTIG:

Das Gerät arbeitet vibrations- und geräuschlos, um das Tier nicht zu erschrecken oder zu verunsichern. Um sicherzugehen, dass das Gerät korrekt arbeitet, überprüfen Sie, ob die grüne Anzeige unterhalb des Schalters am Handteil bei Betrieb dauerhaft leuchtet. **Ohne aufgesteckten Ultraschallaufsatz lässt sich das Gerät nicht einschalten.**

Wirkungsweise

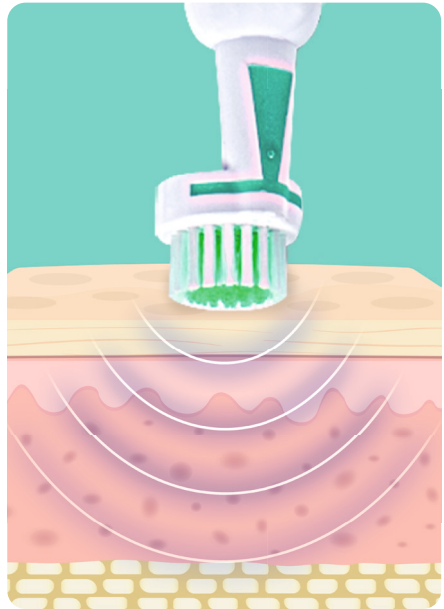
Die emmi®-pet Care ist nach neuesten wissenschaftlichen Erkenntnissen von deutschen Ingenieuren entwickelt worden. Im Gegensatz zu anderen handelsüblichen Hautpflegegeräten arbeitet emmi®-pet Care nicht mittels mechanischer Reibung oder abrasiven Stoffen, sondern nutzt modernste Ultraschalltechnik ohne Abrieb. Diese wird bereits seit Jahrzehnten in vielen Bereichen der Medizin mit großem Erfolg eingesetzt. Die Benutzung von Ultraschall für die Hautpflege ist für Tiere absolut ungefährlich und unschädlich. Es ist wissenschaftlich nachgewiesen, dass Ultraschall mit einer Leistung von bis zu 50 Watt für den tierischen Körper unbedenklich ist. Die emmi®-pet Care arbeitet mit einer Leistung von 0,2 Watt.

Wirkung und Sicherheit wurde von Dermatologen überprüft. Die Ultraschallwellen werden im patentierten Piezo-Chip im Aufsatz gebildet und erzeugen in unseren ultraschalloptimierten Produkten Millionen von Mikrovakuitäten (Mikrobläschen), die in die tiefen Hautschichten eingeschleust werden.

Die tierische Haut besteht aus 3 unterschiedlichen funktionalen Schichten:

- Der Oberhaut (Epidermis)
- Der Lederhaut (Dermis)
- Der Unterhaut (Subcutis)

Herkömmliche Gele wirken nur auf der Oberhaut. Dem emmi®-pet Care Ultraschallgerät gelingt es hingegen aufgrund seiner einmaligen Wirkweise, die Inhaltsstoffe der emmi®-pet Care ultraschalloptimierten Produkte bis tief in die Subcutis zu transportieren. So können diese wirkungsvoll die Haut bei der Zellneubildung und Regeneration unterstützen. Der positive Effekt der Ultraschallanwendung beruht u.a. auch auf der Freisetzung körpereigener Energien, der Verbesserung des Lymphtransportes und der Durchblutung. Oft wird die Meinung geäußert, Ultraschall benötige Wasser als Übertragungsmedium. Richtig ist, dass das geeignete Übertragungsmedium von der Ultraschallfrequenz und der Ultraschalleistung abhängt. Dies ist zum Beispiel von medizinischen Anwendungen her allgemein bekannt. Hier sind die geeigneten Übertragungsmedien Salben und Gele verschiedener Konsistenzen. Für Verletzungen/Verspannungen werden von uns spezielle ultraschalloptimierte Produkte angeboten. Um optimale Ergebnisse zu erzielen, verwenden Sie bitte stets unsere ultraschalloptimierten Produkte mit der emmi®-pet Care.



Die Ultraschallwellen der emmi®-pet Care dringen tief bis zur Unterhaut vor.

100% ULTRASCHALL ZUR HAUT- UND WUNDPFLEGE

emmi®-pet Care Series Hydrogel

emmi®-pet Care Series Hydrogel ist eine entzündungshemmende mittelviskose Lösung zur Ultraschallbeschallung mit der emmi®-pet Care.

emmi®-pet P2 Care Ultraschallaufsätze

emmi®-pet P2 Care ist ein Ultraschallaufsatz zur Haut- und Wundpflege.

Aus hygienischen Gründen sollte der gleiche Aufsatz nicht für mehrere Tiere verwendet werden. Die Aufsätze müssen alle 3 Monate ersetzt werden, da der Ultraschall die Borsten nach diesem Zeitraum weicher macht. Je weicher die Borsten werden, umso geringer ist die Ultraschallübertragung und die Ergebnisse der Haut- und Wundpflege verschlechtern sich. Ersatzaufsätze erhalten Sie im Onlineshop unter www.emmi-pet.de



Akku-Pflege und Entsorgung

Die Akkus befinden sich im wasserdichten Handteil des Gerätes. Das Handteil kann nach Gebrauch wieder auf die Ladestation zurückgestellt oder, wenn es voll aufgeladen ist, für bis zu ca. 10 Tage ohne Wiederaufladung benutzt werden. Wenn die Gesamtreinigungszeit pro Tag länger als 10 Minuten beträgt, die Akkus in einem entsprechend kürzeren Zeitraum wieder aufladen. Unbedingt darauf achten, dass die Akkus nie völlig entladen werden. Wenn die Akkus einen kritischen Entladungswert erreicht haben, leuchtet beim Anschalten die Anzeige nicht grün, sondern rot und beginnt zu blinken. Wenn das der Fall ist, muss das Gerät unbedingt erneut aufgeladen werden, um eine mögliche Beschädigung der Akkus zu vermeiden. Das Gerät enthält einen speziellen umweltfreundlichen Lithium Akku, der trotzdem nicht über den Hausmüll entsorgt werden darf. Für die Entsorgung stehen Ihnen die Sammelbehälter des GRS (Gemeinsames Rücknahmesystem) sowie andere Rücknahmestellen zur Verfügung (z. B. alle Verkaufsstellen ähnlicher Akkus).



FÜR EIN UNBESCHWERTES TIERLEBEN!

Garantie

Für dieses Produkt gilt eine Garantie von 24 Monaten ab Kaufdatum. Defekte, die während dieser Garantiezeit in Form von Material- und /oder Herstellungsfehlern auftreten, werden kostenfrei behoben. Dies erfolgt durch Reparatur oder Austausch. Soweit gesetzlich zulässig, sind andere Ersatzansprüche ausgeschlossen. Die Garantieleistung entfällt beim Eingreifen Dritter bzw. bei Demontage seitens Dritter ohne unsere vorherige schriftliche Zustimmung. Die Garantieleistung entfällt auch bei willkürlicher Beschädigung oder fehlerhafter Handhabung. Bei Erbringung einer Garantieleistung verlängert sich der Garantiezeitraum nicht. Für nicht gerechtfertigte Reklamationen, z. B. Installations- oder Bedienungsfehler, behalten wir uns das Recht vor, die entstandenen Kosten in Rechnung zu stellen. Für die Inanspruchnahme der Garantie ist es notwendig, den Kaufbeleg mit Kaufdatum aufzubewahren. Für eine schnelle Bearbeitung Ihrer Garantiefälle senden Sie das Gerät, eine Kopie des Kaufbelegs und eine kurze Fehlerbeschreibung ausreichend frankiert direkt an die Emmi Ultrasonic GmbH. Unfreie Sendungen können leider nicht angenommen werden. Hiermit weisen wir auf die gesetzlichen Rechte des Verbrauchers hin sowie, dass diese durch die Garantie nicht eingeschränkt werden.

Danke für Ihr entgegenkommen und Ihr Verständnis.

Emmi Ultrasonic GmbH

Gerauer Str. 34, D-64546 Mörfelden-Walldorf

Tel.: +49 (0) 6105 - 40 67 94

info@emmi-ultrasonic.de

Verkaufsdatum

Stempel des Verkäufers

Änderungen vorbehalten

© Copyright EMAG AG. Alle Rechte vorbehalten. Hergestellt in Deutschland/EU. Der Inhalt dieser Bedienungsanleitung unterliegt dem Urheberrecht. Die Bedienungsanleitung darf weder ganz noch teilweise kopiert werden. Veränderungen, Kürzungen, Erweiterungen und Ergänzungen sowie jede Veröffentlichung oder Übersetzung durch Dritte bedarf der vorherigen schriftlichen Einwilligung durch die EMAG AG.





ULTRASONIC TREATMENT FOR ANIMALS

User Manual - emmi®-pet Care

Thank you for choosing our emmi®-pet ultrasonic device for skin & wound care for animals. To get familiar how to use our emmi®-pet Care, please read this user manual carefully and completely. This secures you reach the best possible results for your animal.

Content emmi®-pet Care:

- 1x emmi®-pet HT (handpiece),
- 1x emmi®-pet 100-240-V Charging station,
- 1x emmi®-pet P2 Care Ultrasound Attachments,
- 1x emmi®-pet Care Series Skin & Wounds Hydrogel (75ml).



CORRECT POSITIONING



APPLICATION VIDEO



FOR A CAREFREE ANIMAL LIFE!

Important - Charging of batteries / Performance per charge

Please make sure that the handpiece is switched off during charging, otherwise charging will not be possible. If you use the unit 10 minutes once a day, you can use it on the battery for approx. 10 days. Afterwards, charging as needed is required.

First Use

1. Always insert the ultrasound attachment in vertical direction and remove it also vertically. This avoids damage to the handpiece contact pin due to jamming.
2. Connect the plug to the socket, place the handpiece with ultrasound attachment on the charging station and charge the unit for 24 hours. **The blue LED does not necessarily turn off after the 24 hours of charging.**

IMPORTANT SECURITY ADVISE

The ultrasonic devices of Emmi Ultrasonic GmbH reflect the newest and most effective way of dental cleaning and oral hygiene for humans and animals. Please read the user manual carefully and completely as well as the enclosed warning notices. To avoid an electric shock please pay attention to the below:

1. Always place the charging station in such a way that it cannot fall into bathtubs or washbasins
2. Use the charging station on dry subsoil and in dry surrounding only.
3. In case the charging station has fallen into water, don't touch it.
4. Interrupt immediately the power supply.
5. Never use the charging station in the bath tub.

LED Display

1. LED blue – CHARGING
If the handpiece is on the charging station, the blue LED lights up.
When the unit is fully charged, the blue LED goes off.
2. LED green – ON
If the unit is switched on and the ultrasound attachment is inserted, the green LED is lit continuously.
3. LED red blinking - CHECK/FAULT
If the battery is empty or faulty, the red LED lights up and the unit is switched off.
4. Unit switched off - No display

Additional features

- Attachment detection (Transport Safe function): without an attachment, the unit switches off automatically and cannot be switched on. The green LED lights up briefly and switches off again.
- Automatic switch-off (Akku Safe function): the device switches off automatically after 6 minutes.



During charging, always insert the ultrasound attachment for a better control of the unit condition.



Intended Use

To avoid the risk of damages, fire, electrocution or injuries please follow the below:

Use this product only for its intended use as described in this manual. This means, use the device only for the dental cleaning and oral hygiene of animals and only in conjunction with other devices and components recommended by Emmi Ultrasonic GmbH. Any other or beyond usage is considered as not intended. In case of not intended use Emmi Ultrasonic GmbH refuses the liability for possibly appearing damages and the guarantee for a functional operation of the components. Intended use also includes following all indications stated in this manual. This is pointed out by the symbol ⚠ on the type plate. A correct and secure operation of the product requires appropriate transport, storage, placement and set up as well as an elaborate handling and maintenance. The recurring testings according to DGUVV3 are to be considered. The device needs to be positioned in a way that the power plug is freely accessible at any time.

Not Intended Use

In case of not intended use dangers for life and body as well as material damages can occur. For this reason not intended use is permitted. In case of not intended use Emmi Ultrasonic GmbH refuses the liability for possibly appearing damages and the guarantee for a functional operation of the components. To avoid not intended use, please follow the below.

- This device for dental cleaning and oral hygiene may be operated only with the supply voltage printed on the type plate (bottom side of the charging station).
- Don't use any flammable or aggressive chemicals, acids, bases, etc. to clean the device.
- In case transport damages are experienced, don't connect the charging station to the power supply.
- The device may be operated only indoor at room temperature.



FOR A CAREFREE ANIMAL LIFE!

Application

- 1 Place the P2 Care attachment on the emmi®-pet handpiece.
- 2 Spray the area to be treated with sufficient hydrogel.
- 3 Spread the hydrogel slightly on the skin.
- 4 Switch on the emmi®-pet Care and hold it with the bristles on the area to be treated.
- 4 Repeat the procedure 3-4 times a day for about 10 minutes until the inflammation or injury has subsided.



Daily Use

We recommend to use the emmi®-pet Care for skin and wound care approximately 3 to 4 times a day (Until the wound, inflammation or injury has healed). The duration of the cleaning should be between 5 - 10 minutes depending on the size of the treated area. Ultrasound is absolutely harmless to your animal. In case of critical inflammation or severe injury, prolonged treatment and control by a veterinarian is recommended

How does emmi®-pet work in combination with the special emmi®-pet ultrasonic toothpaste enriched with microbubbles?

The emmi®-pet Care Series Hydrogel provided has a long-lasting disinfecting effect on wounds, injuries, inflammations, cuts, skin irritations as well as after insect bites and tick bites. emmi®-pet Care Series Hydrogel is suitable in combination with emmi®-pet Care for hard-to-reach areas, has excellent adhesion and can develop its effect over a longer period of time. The applied ultrasound waves support the healing process and the anti-inflammatory effect. All this happens without your pet feeling any of it and can be used on all mammals of any age.



IMPORTANT:

The device has a vibration and noiseless functioning in order not to frighten or upset your animal. The correct functioning of the unit is ensured if the green display under the switch of the handpiece is continuously lit during operation. The unit cannot be used if the Ultrasound tip is not inserted.

How the emmi®-pet Ultrasound works

The emmi®-pet Care has been developed by German engineers according to the latest scientific findings. In contrast to other commercially available skin care appliances, emmi®-pet Care does not work by means of mechanical friction or abrasive materials, but uses the latest ultrasound technology without abrasion. This has been used for decades with great success in many areas of medicine. The use of ultrasound for skin care is absolutely safe and harmless for animals. It has been scientifically proven that ultrasound with a power of up to 50 watts is harmless to the animal body. The emmi®-pet Care works with a power of 0.2 watts.

Effect and safety has been tested by dermatologists. The ultrasound waves are formed in the patented piezo chip in the attachment and create millions of microcavities (microbubbles) in our ultrasound-optimised products, which are introduced into the deep skin layers.

Animal skin consists of 3 different functional layers:

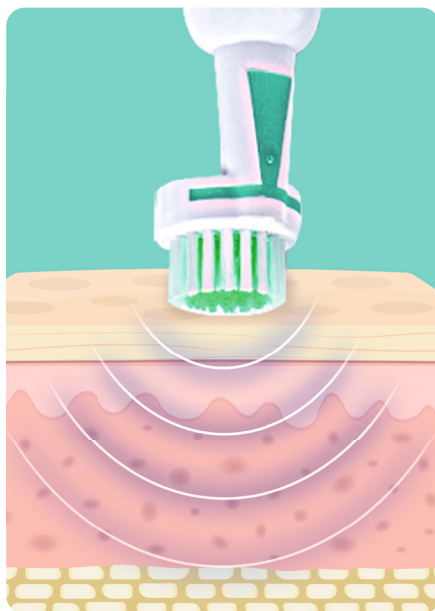
- The epidermis (epidermis)
- The sclera (dermis)
- The subcutaneous tissue (subcutis)

Conventional gels only work on the epidermis. The emmi®-pet Care ultrasound device, on the other hand, succeeds in transporting the ingredients of emmi®-pet Care ultrasound-optimised products deep into the subcutis thanks to its unique mode of action.

This means that they can effectively support the skin in the formation of new cells and regeneration. The positive effect of the ultrasound application is based, among other things, on the release of the body's own energies, the improvement of lymph transport and blood circulation.

The opinion is often expressed that ultrasound needs water as a transmission medium. It is correct that the suitable transmission medium depends on the ultrasound frequency and the ultrasound power.

This is generally known, for example, from medical applications. Here, the suitable transmission media are ointments and gels of various consistencies. We offer special ultrasound-optimised products for injuries/tensions. To achieve optimum results, please always use our ultrasound-optimised products with emmi®-pet Care.



The ultrasound waves of emmi®-pet Care penetrate deep into the subcutis.

emmi®-pet Care Series Hydrogel

emmi®-pet Care Series Hydrogel is an anti-inflammatory Medium-viscosity solution for ultrasound irradiation with the emmi®-pet Care.

emmi®-pet P2 Care Ultrasonic Attachments

emmi®-pet P2 Care is an ultrasonic attachment for skin and wound care.

On hygienic grounds, a same attachment must not be used for several animals. Replace the attachments every 3 months, because the Ultrasound softens the bristles after this period. When the bristles are softer, the Ultrasound transmission is reduced making the skin and wound care less efficient. Spare attachments are available in the online shop www.emmi-pet.com



Battery Care and Disposal

The battery is contained in the watertight handpiece of the unit. After use, the handpiece is to be repositioned on the charging station. When it is fully charged, it can be used for approx. 10 days without recharging. If the complete daily cleansing time exceeds 10 minutes, recharge the batteries within a shorter period. Make sure that the batteries are never completely uncharged. In case the batteries have reached a critical level, when the unit is switched on, the green display will not light up but start blinking. In such case, recharge the unit immediately in order to avoid damages to the battery. Although the unit contains a special environment-friendly lithium battery, do not dispose it with the normal household waste. For disposal, community collection points as well as other containers are available (e.g. at all sale points for similar batteries).



FOR A CAREFREE ANIMAL LIFE!

Warranty

For this product applies a 2 year warranty from the date of purchase. Defects which occur during the warranty period, either material and/or production defects will be repaired or the device will be replaced at no costs. As far as legally permissible, all other claims for compensation are excluded. The warranty doesn't apply in the event of intervention by third parties or disassembly by third parties without prior written approval by Emmi Ultrasonic GmbH. The warranty also doesn't apply in the event of arbitrary damage or incorrect handling. In the event of a delivered warranty adjustment, the warranty period doesn't extent. Emmi Ultrasonic GmbH reserves the right to invoice costs, incurred for unjustified complaints such as wrong installation or operating errors. For making your warranty claim, it is necessary to store and provide the receipt/proof of purchase stating the date of purchase. For a quick processing of your warranty claim please send us the device, a copy of the invoice and a short written description of the defect. Please send your claim sufficiently prepaid directly to Emmi Ultrasonic GmbH. Non-prepaid shipments can't be processed. Herewith we point out the legal rights of the consumer as well as that these are not limited by the warranty.

Thank you for your cooperation and understanding.

Emmi Ultrasonic GmbH

Gerauer Strasse 34, D-64546 Moerfelden-Walldorf

Tel.: +49 (0) 6105 - 40 67 94

info@emmi-pet.de

Selling Date

Stamp of Seller

Modifications are subject to change

© Copyright EMAG AG. All rights reserved. Made in Germany/EU. The content of this user manual is subject to the copyright. It's forbidden to copy the manual in parts and/or in total. All changes, cutbacks, enlargements or amendments, publishments or translations by third parties are subject to prior written approval of EMAG AG.



RoHS **CE**
(§6Abs.3, ElektroG)



Editorial status: July 2020 LN